

บันทึกข้อความ

ที่ 4004.4/325

วันที่ 31 ตุลาคม พ.ศ. 2567


เรื่อง รายงานการวิเคราะห์การจัดซื้อ จัดจ้าง ประจำปีงบประมาณ พ.ศ. 2567

เรียน หัวหน้าเจ้าหน้าที่พัสดุ

ตามที่สำนักงานสภานโยบายการอุดมศึกษา วิทยาศาสตร์ วิจัยและนวัตกรรมแห่งชาติ (สอวช.) ได้ดำเนินการจัดซื้อ จัดจ้าง ในกระบวนการพัสดุ ประจำปีงบประมาณ พ.ศ. 2567 นั้น

ในการนี้ งานพัสดุได้ดำเนินการนำข้อมูลการจัดซื้อ จัดจ้าง ในกระบวนการพัสดุ มาทำการวิเคราะห์การจัดซื้อจัดจ้าง ประจำปีงบประมาณ พ.ศ. 2567 แล้ว จึงขอรายงานผลการวิเคราะห์ข้อมูลดังกล่าว พร้อมทั้งรายงานการเปรียบเทียบการจัดซื้อจัดจ้าง ประจำปีงบประมาณ พ.ศ. 2566 – 2567 แนบมาพร้อมหนังสือฉบับนี้ และขออนุมัติเผยแพร่ที่ Website ของ สอวช. ต่อไป

จึงเรียนมาเพื่อโปรดพิจารณา


(นางสาวอรรุชลี สมานบุตร)
หัวหน้าส่วน

ทราบและโปรดดำเนินการเผยแพร่

บน www.nxpo.or.th ต่อไป



(นางสาวอภิชญา บุญเจริญ)

หัวหน้าเจ้าหน้าที่พัสดุ

รายงานผลการจัดซื้อจัดจ้าง ประจำปีงบประมาณ พ.ศ. 2567

(วันที่ 1 ตุลาคม 2566 ถึงวันที่ 30 กันยายน 2567)

สำนักงานสภานโยบายการอุดมศึกษา วิทยาศาสตร์ วิจัยและนวัตกรรมแห่งชาติ

สำนักงานสภานโยบายการอุดมศึกษา วิทยาศาสตร์ วิจัยและนวัตกรรมแห่งชาติ (สอวช.) โดยงานพัสดุ ได้จัดทำรายงานการวิเคราะห์ผลการการจัดซื้อจัดจ้าง ประจำปีงบประมาณ พ.ศ. 2567 (วันที่ 1 ตุลาคม 2566 ถึงวันที่ 30 กันยายน 2567) เฉพาะที่ดำเนินการที่สำนักงานสภานโยบายการอุดมศึกษา วิทยาศาสตร์ วิจัยและนวัตกรรมแห่งชาติ เพื่อที่จะนำผลการวิเคราะห์ไปปรับปรุงและพัฒนากระบวนการปฏิบัติงาน เฉพาะอย่างยิ่งการจัดซื้อจัดจ้างที่จะต้องแสดงให้เห็นให้ผู้มีส่วนได้เสียเห็นว่าภาครัฐได้มีการดำเนินการด้วยความโปร่งใส สุจริต ตรวจสอบได้ และสมประโยชน์ต่อการดำเนินการของภาครัฐ โดยปีงบประมาณ พ.ศ. 2567 มีการจัดซื้อจัดจ้างทั้งสิ้น 3 กรณี ได้แก่

ตารางที่ 1 แสดงวิธี จำนวนและงบประมาณในการจัดซื้อจัดจ้าง

ลำดับ	วิธีการ	จำนวนรายการ	จำนวนเงิน (บาท)	ร้อยละรายการ	ร้อยละ
1	เฉพาะเจาะจง	159	132,704,974.96	92.98%	81.28%
2	คัดเลือก	5	14,333,153.50	2.92%	8.78%
3	ประกวดราคาอิเล็กทรอนิกส์ (e-bidding)	7	16,234,678.40	4.09%	9.94%
รวม		171	163,272,806.86	100	100

โดยพบว่า ช่วงปีงบประมาณ พ.ศ. 2567 มีการดำเนินการจัดซื้อจัดจ้างแล้วเสร็จ จำนวน 171 รายการ มีจำนวนครั้งในการจัดซื้อจัดจ้างโดยวิธีเฉพาะเจาะจงมากที่สุด จำนวน 159 รายการ รวมเป็นเงิน 132,704,974.96 บาท รองลงมาคือประกวดราคาอิเล็กทรอนิกส์ (e-bidding) จำนวน 7 รายการ รวมเป็นเงิน 16,234,678.40 บาท และวิธีคัดเลือก จำนวน 5 รายการ รวมเป็นเงิน 14,333,153.50 บาท

ตารางที่ 2 แสดงประเภทการจัดหาพัสดุและจำนวนเงิน

ลำดับ	ประเภทการจัดหาพัสดุ	จำนวนรายการ	ร้อยละ	จำนวนเงิน (บาท)	ร้อยละ
1	จ้างทำของ/จ้างเหมาบริการ	120	73,024,806.75	70.18%	44.73%
2	จ้างที่ปรึกษา	25	40,376,843.75	14.62%	24.73%
3	เช่า	24	43,383,489.67	14.04%	26.57%
4	ซื้อ	2	6,487,666.69	1.17%	3.97%
รวม		171	163,272,806.86	100	100

เมื่อจำแนกตามประเภทการจัดหาพัสดุ ในปีงบประมาณ พ.ศ. 2567 พบว่า

1. การจ้างทำของ/จ้างเหมาบริการ มีจำนวน 120 รายการ รวมเป็นเงิน 73,024,806.75 บาท โดยใช้วิธีเฉพาะเจาะจง 111 รายการ รวมเป็นเงิน 52,248,974 บาท วิธีประกวดราคาอิเล็กทรอนิกส์ (e-bidding) 5 รายการ รวมเป็นเงิน 13,436,720 บาท และวิธีคัดเลือก 4 รายการ รวมเป็นเงิน 7,339,112.75 บาท

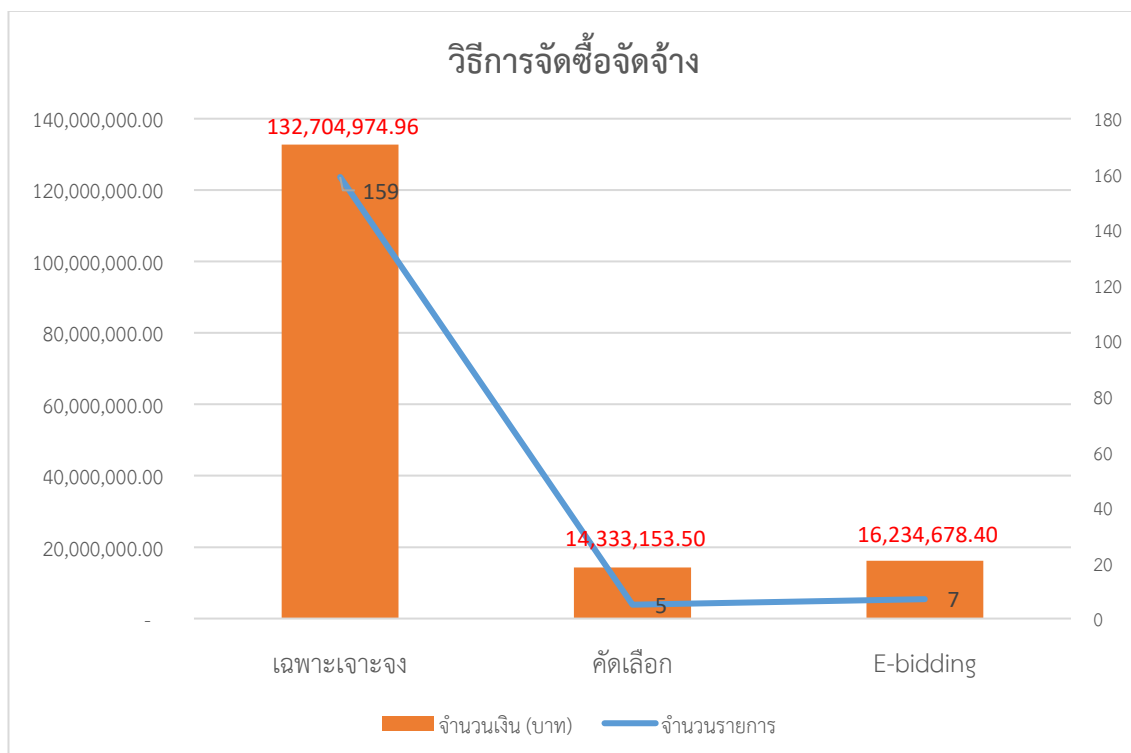
2. การจ้างที่ปรึกษา มีจำนวน 25 รายการ รวมเป็นเงิน 40,376,843.75 บาท โดยใช้วิธีเฉพาะเจาะจง 24 รายการ รวมเป็นเงิน 33,382,803 บาท และวิธีคัดเลือก 1 รายการ รวมเป็นเงิน 6,994,040.75 บาท

3. การเช่า มีจำนวน 24 รายการ รวมเป็นเงิน 43,383,489.67 บาท โดยใช้วิธีเฉพาะเจาะจง 23 รายการ รวมเป็นเงิน 41,383,531.27 บาท และวิธีวิธีประกวดราคาอิเล็กทรอนิกส์ (e-bidding) 1 รายการ รวมเป็นเงิน 1,999,958.40 บาท

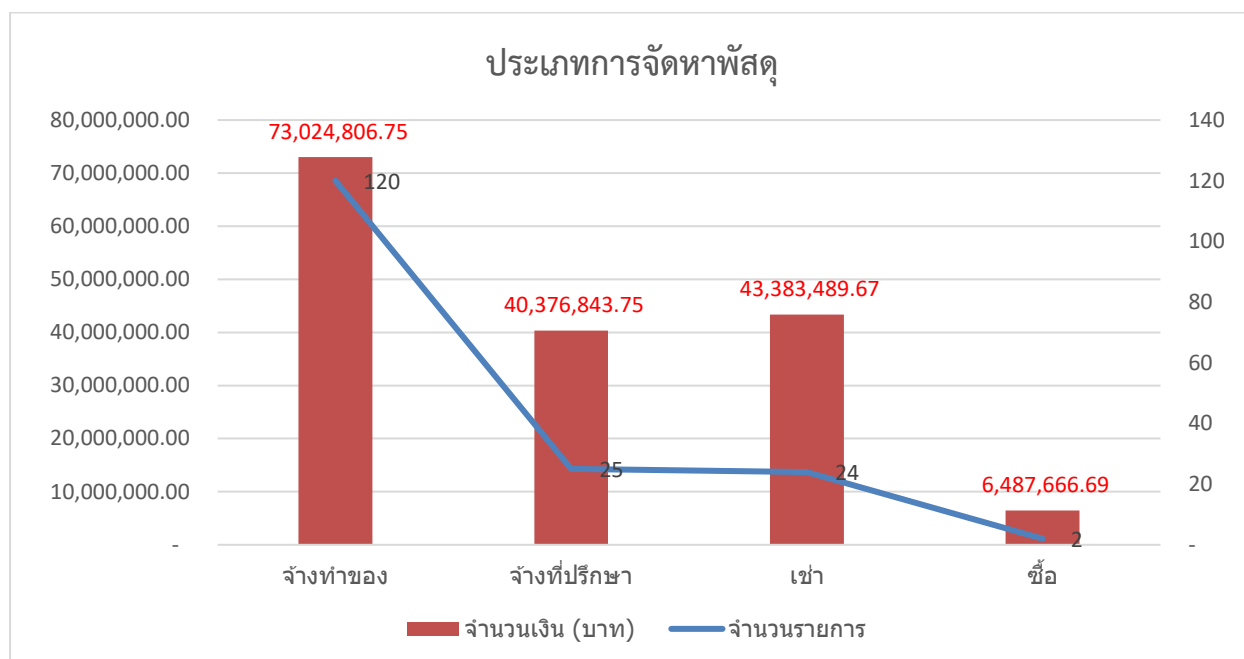
4. การซื้อ มีจำนวน 2 รายการ รวมเป็นเงิน 6,487,666.69 บาท โดยใช้วิธีเฉพาะเจาะจง 1 รายการ รวมเป็นเงิน 5,689,666.69 บาท และวิธีประกวดราคาอิเล็กทรอนิกส์ (e-bidding) 1 รายการ รวมเป็นเงิน 798,000 บาท

เมื่อจำแนกตามการใช้งานงบประมาณพบว่าวิธีการจัดซื้อจัดจ้างโดยวิธีเฉพาะเจาะจง ใช้งบประมาณจำนวน 132,704,974.96 บาท คิดเป็นร้อยละ 81.28 วิธีวิธีประกวดราคาอิเล็กทรอนิกส์ (e-bidding) จำนวน 16,234,678.40 บาท คิดเป็นร้อยละ 9.94 และวิธีคัดเลือก จำนวน 14,333,153.50 บาท คิดเป็นร้อยละ 8.78

แผนภูมิที่ 1 แสดงวิธีการจัดหาพัสดุและจำนวนเงิน



แผนภูมิที่ 2 แสดงประเภทการจัดหาพัสดุและจำนวนเงิน



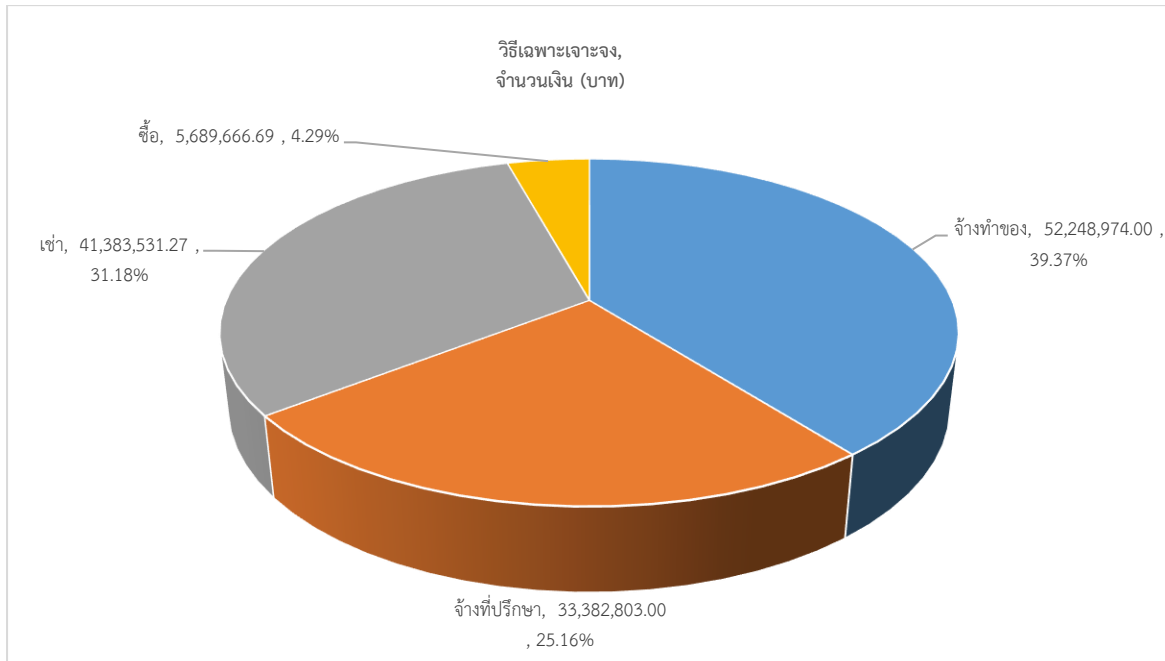
วิธีเฉพาะเจาะจง

ตารางที่ 3 แสดงการจัดซื้อจัดจ้างโดยวิธีเฉพาะเจาะจง

ประเภทการจัดหาพัสดุ	จำนวนรายการ	จำนวนเงิน (บาท)	สัดส่วนจำนวนรายการ	สัดส่วนจำนวนเงิน
จ้างทำของ/จ้างเหมาบริการ	111	52,248,974	69.81%	39.37%
จ้างที่ปรึกษา	24	33,382,803	15.09%	25.16%
เช่า	23	41,383,531.27	14.47%	31.18%
ซื้อ	1	5,689,666.69	0.63%	4.29%
รวม	159	132,704,974.96	100.00%	100.00%

กรณีการจัดซื้อจัดจ้างโดยวิธีเฉพาะเจาะจง สำนักงานสภานโยบายการอุดมศึกษา วิทยาศาสตร์ วิจัยและนวัตกรรมแห่งชาติ ได้มีการจัดหาจำนวนทั้งสิ้น 159 รายการ รวมเป็นเงิน 132,704,974.96 บาท โดยแบ่งเป็นการจ้างทำของ/จ้างเหมาบริการ 111 รายการ รวมเป็นเงิน 52,248,974 บาท การจ้างที่ปรึกษาจำนวน 24 รายการ รวมเป็นเงิน 33,382,803 บาท การจัดหาโดยการเช่า จำนวน 23 รายการ รวมเป็นเงิน 41,383,531.27 บาท และการซื้อ 1 รายการ รวมเป็นเงิน 5,689,666.69 บาท

แผนภูมิที่ 3 แสดงวงเงินการจัดซื้อจัดจ้างโดยวิธีเฉพาะเจาะจง



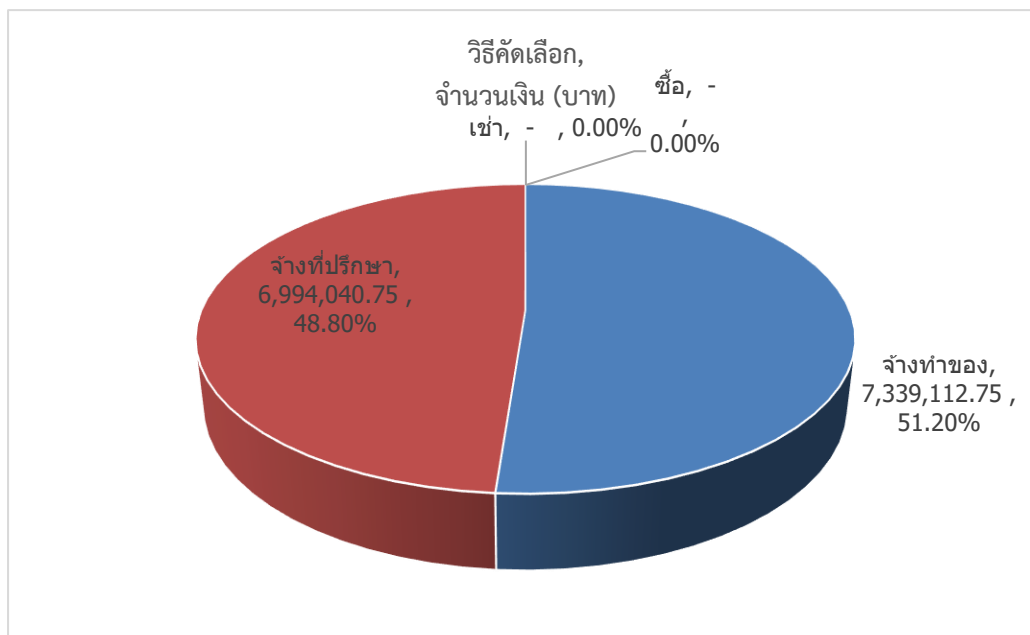
วิธีคัดเลือก

ตารางที่ 4 แสดงการจัดซื้อจัดจ้างโดยวิธีคัดเลือก

ประเภทการจัดหาพัสดุ	จำนวนรายการ	จำนวนเงิน (บาท)	สัดส่วนจำนวนรายการ	สัดส่วนจำนวนเงิน
จ้างทำของ/จ้างเหมาบริการ	4	7,339,112.75	80.00%	51.20%
จ้างที่ปรึกษา	1	6,994,040.75	20.00%	48.80%
เช่า	-	-	0.00%	0.00%
ซื้อ	-	-	0.00%	0.00%
รวม	5	14,333,153.50	100.00%	100.00%

กรณีการจัดซื้อจัดจ้างโดยวิธีคัดเลือก สำนักงานสภานโยบายการอุดมศึกษา วิทยาศาสตร์ วิจัยและนวัตกรรมแห่งชาติ ได้มีการจัดหาจำนวนทั้งสิ้น 5 รายการ รวมเป็นเงิน 14,333,153.50 บาท โดยแบ่งเป็นการจ้างทำของ/จ้างเหมาบริการ 4 รายการ รวมเป็นเงิน 7,339,112.75 บาท และการจ้างที่ปรึกษา 1 รายการ รวมเป็นเงิน 6,994,040.75 บาท

แผนภูมิที่ 4 แสดงวงเงินการจัดซื้อจัดจ้างโดยวิธีคัดเลือก



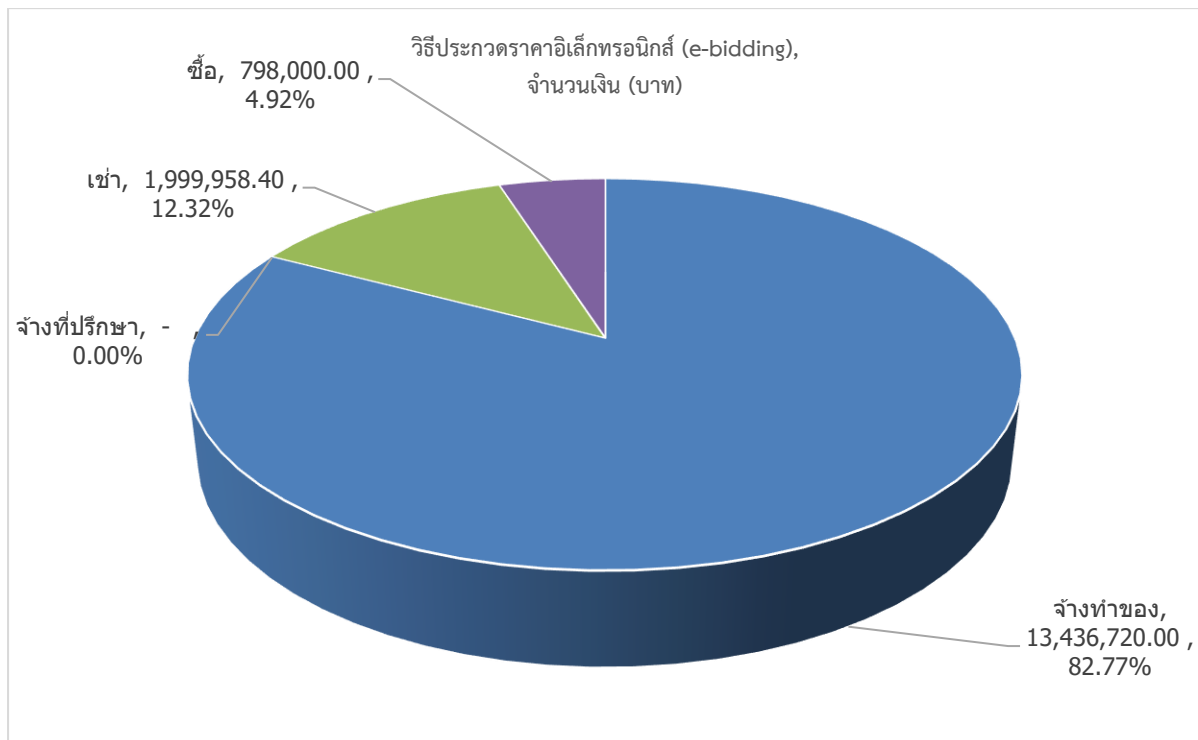
วิธีประกวดราคาอิเล็กทรอนิกส์ (e-bidding)

ตารางที่ 5 แสดงการจัดซื้อจัดจ้างโดยวิธีประกวดราคาอิเล็กทรอนิกส์ (e-bidding)

วิธีประกวดราคาอิเล็กทรอนิกส์ (e-bidding)	จำนวนรายการ	จำนวนเงิน (บาท)	สัดส่วนจำนวนรายการ	สัดส่วนจำนวนเงิน
การจ้างทำของ/จ้างเหมาบริการ	5	13,436,720.00	71.43%	82.77%
จ้างที่ปรึกษา	-	-	0.00%	0.00%
เช่า	1	1,999,958.40	14.29%	12.32%
ซื้อ	1	798,000.00	14.29%	4.92%
รวม	7	16,234,678.40	100.00%	100.00%

กรณีการจัดซื้อจัดจ้างโดยวิธีประกวดราคาอิเล็กทรอนิกส์ (e-bidding) สำนักงานสภานโยบายการอุดมศึกษา วิทยาศาสตร์ วิจัยและนวัตกรรมแห่งชาติ ได้มีการจัดหาจำนวนทั้งสิ้น 7 รายการ รวมเป็นเงิน 16,234,678.40 บาท โดยแบ่งเป็นการจ้างทำของ/จ้างเหมาบริการ 5 รายการ รวมเป็นเงิน 13,436,720.00 บาท การจัดหาโดยการเช่า จำนวน 1 รายการ รวมเป็นเงิน 1,999,958.40 บาท และการซื้อ 1 รายการ รวมเป็นเงิน 798,000.00 บาท

แผนภูมิที่ 5 แสดงวงเงินการจัดซื้อจัดจ้างโดยวิธีประกวดราคาอิเล็กทรอนิกส์ (e-bidding)



การวิเคราะห์ความเสี่ยง

การจัดซื้อจัดจ้างมีกระบวนการ/ขั้นตอนในการดำเนินการหลายขั้นตอนซึ่งมีความยุ่งยาก และซับซ้อนจึงทำให้การจัดซื้อจัดจ้างมีความเสี่ยงเนื่องจากพระราชบัญญัติจัดซื้อจัดจ้างฯ มีข้อกำหนดจำนวน 132 มาตรา ระเบียบกระทรวงการคลังว่าด้วยการจัดซื้อจัดจ้างฯ มีจำนวน 223 ข้อ ประกอบกับมีกฎกระทรวง ประกาศ หนังสือเวียน หรือแนวทางในการปฏิบัติงานใหม่ ๆ ที่ประกาศและบังคับใช้ออกมาอย่างต่อเนื่อง และกฎหมายอื่นที่เกี่ยวข้องอีกเป็นจำนวนมาก จึงทำให้ผู้ปฏิบัติงานเกิดความเข้าใจคลาดเคลื่อนหรือปฏิบัติงานไม่ถูกต้องหรือถูกขั้นตอน รวมถึงการตีความตามกฎหมายไม่ถูกต้อง อีกทั้งสำนักงานมีภารกิจเป็นจำนวนมาก บางกรณีเป็นภารกิจที่เร่งด่วน จึงอาจทำให้มีโอกาสที่จะเกิดความผิดพลาดในการจัดซื้อจัดจ้างได้

การวิเคราะห์ปัญหาอุปสรรค

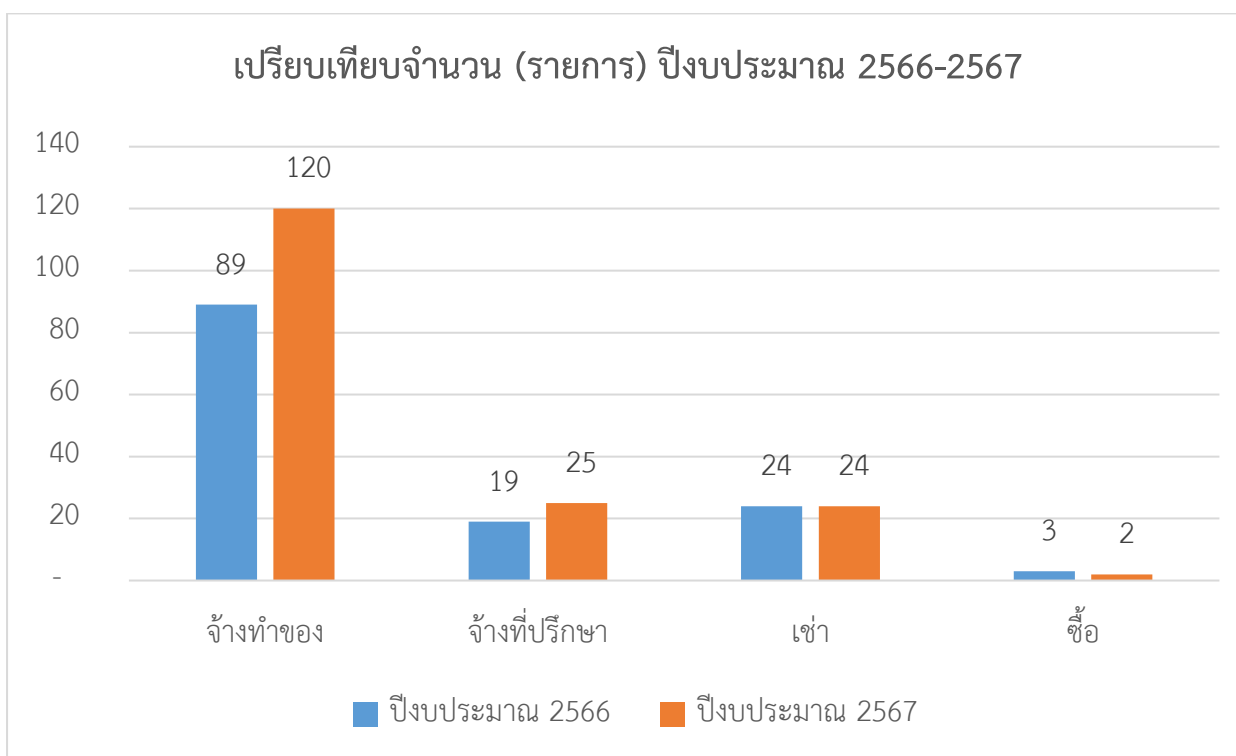
1. พระราชบัญญัติการจัดซื้อจัดจ้างและการบริหารพัสดุภาครัฐ พ.ศ. 2560 และระเบียบกระทรวงการคลังว่าด้วยการจัดซื้อจัดจ้างและการบริหารพัสดุภาครัฐ พ.ศ. 2560 รวมถึงกฎกระทรวง หนังสือเวียนต่าง ๆ ที่เกี่ยวข้องมีการประกาศและแจ้งเวียนอย่างต่อเนื่อง จึงทำให้เจ้าหน้าที่ผู้ปฏิบัติงานเกิดความสับสนรวมถึงในการพิจารณาและตีความพระราชบัญญัติการจัดซื้อจัดจ้างฯ และระเบียบฯ รวมถึงหนังสือเวียนต่าง ๆ มีรายละเอียดไม่ชัดเจนในบางกรณี ทำให้เกิดปัญหาและเกิดความล่าช้าในการจัดซื้อจัดจ้าง
2. ระบบการจัดซื้อจัดจ้างภาครัฐ (e-GP) มีการปรับเปลี่ยนอยู่ตลอดเวลาบางครั้งขัดข้องไม่เสถียรอยู่บ่อยครั้ง ทำให้ไม่สามารถใช้งานได้อย่างต่อเนื่อง จึงเป็นสาเหตุหนึ่งที่ทำให้การจัดซื้อจัดจ้างล่าช้าและเกิดข้อผิดพลาดในการบันทึกข้อมูล

รายงานการเปรียบเทียบการจัดซื้อจัดจ้าง ประจำปีงบประมาณ พ.ศ. 2566 – 2567
สำนักงานสภานโยบายการอุดมศึกษา วิทยาศาสตร์ วิจัยและนวัตกรรมแห่งชาติ

ตารางที่ 6 การเปรียบเทียบจำนวนรายการตามประเภทการจัดซื้อจัดจ้าง

ประเภทการจัดซื้อจัดจ้าง	จำนวนรายการ (หน่วย:ครั้ง)	
	ปี 2566	ปี 2567
การจ้างทำของ/จ้างเหมาบริการ	89	120
จ้างที่ปรึกษา	19	25
เช่า	24	24
ซื้อ	3	2

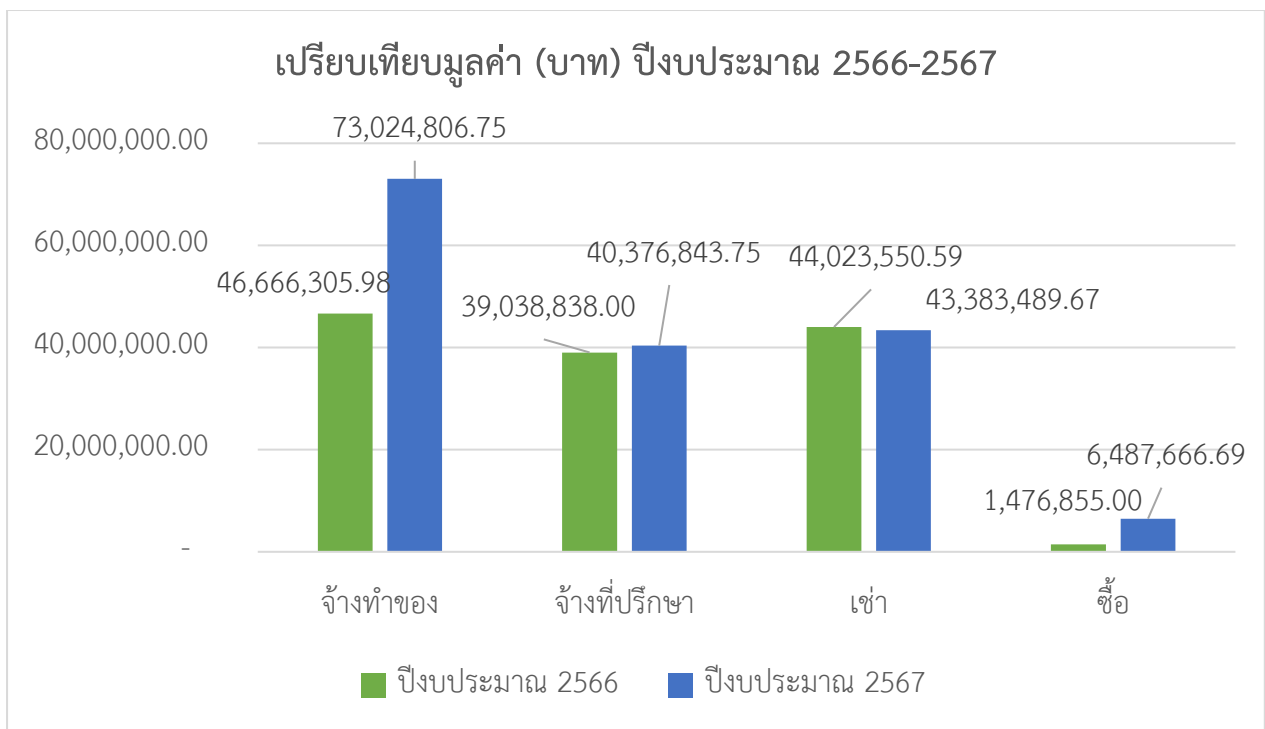
แผนภูมิที่ 6 การเปรียบเทียบจำนวนรายการตามประเภทการจัดซื้อจัดจ้าง



ตารางที่ 7 การเปรียบเทียบมูลค่าการจัดซื้อจัดจ้างตามประเภทการจัดซื้อจัดจ้าง

ประเภทการจัดซื้อจัดจ้าง	มูลค่าการจัดซื้อจัดจ้าง (หน่วย:บาท)	
	ปี 2566	ปี 2567
การจ้างทำของ/จ้างเหมาบริการ	46,666,305.98	73,024,806.75
จ้างที่ปรึกษา	39,038,838.00	40,376,843.75
เช่า	44,023,550.59	43,383,489.67
ซื้อ	1,476,855.00	6,487,666.69

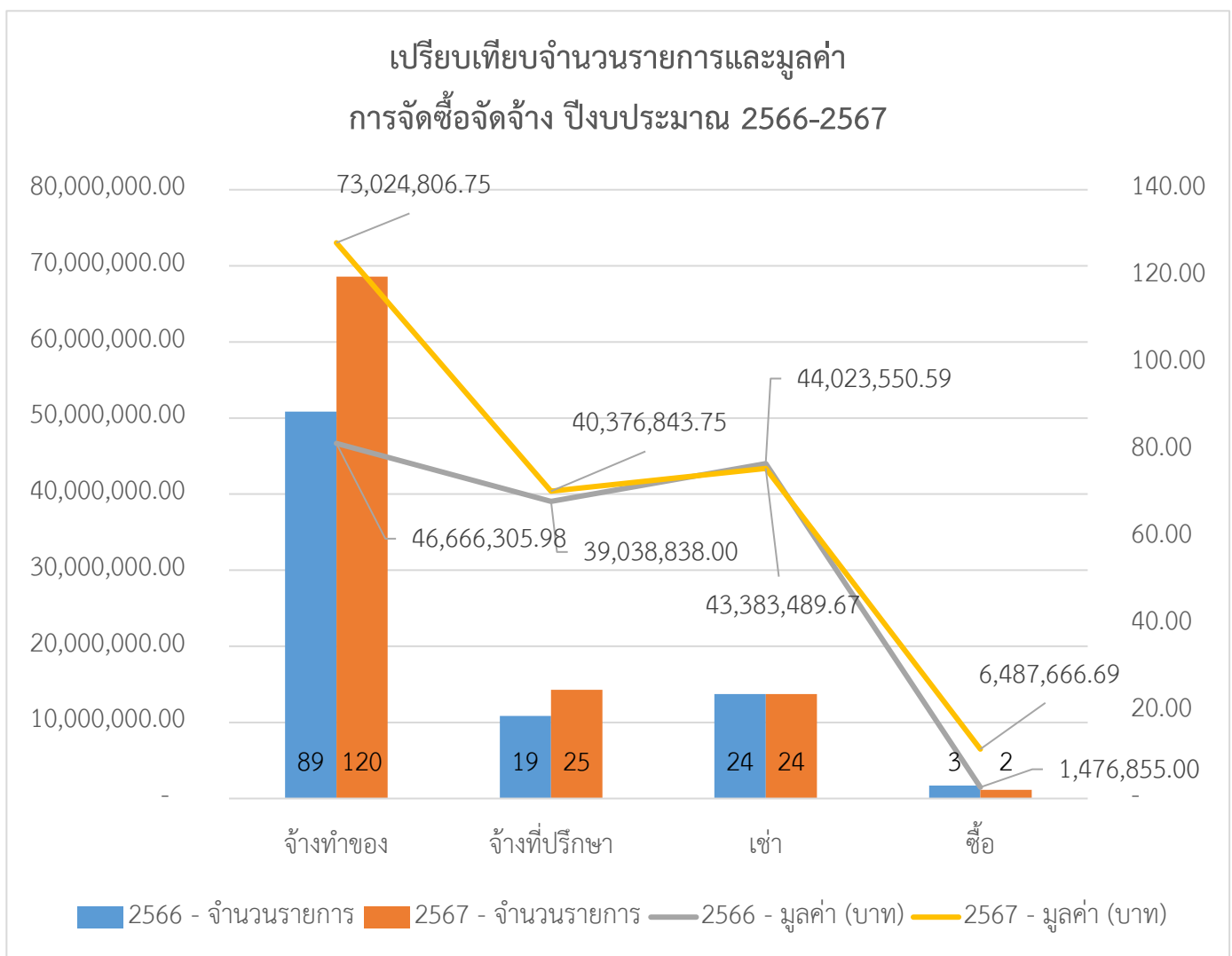
แผนภูมิที่ 7 การเปรียบเทียบมูลค่าการจัดซื้อจัดจ้าง



ตารางที่ 8 การเปรียบเทียบการจัดซื้อจัดจ้าง

รายการ	ปี 2566		ปี 2567	
	จำนวนเงิน (บาท)	จำนวน (รายการ)	จำนวนเงิน (บาท)	จำนวน (รายการ)
การจ้างทำของ/จ้าง เหมาบริการ	46,666,305.98	89	73,024,806.75	120
จ้างที่ปรึกษา	39,038,838.00	19	40,376,843.75	25
เช่า	44,023,550.59	24	43,383,489.67	24
ซื้อ	1,476,855.00	3	6,487,666.69	2

แผนภูมิที่ 8 การเปรียบเทียบการจัดซื้อจัดจ้าง



ตารางที่ 8 ผลการจัดซื้อจัดจ้าง ประจำปีงบประมาณ พ.ศ. 2567

สำนักงานสภานโยบายการอุดมศึกษา วิทยาศาสตร์ วิจัยและนวัตกรรมแห่งชาติ

การเปรียบเทียบแผนการจัดซื้อจัดจ้าง ปี 67		
แผนจัดซื้อจัดจ้าง (รายการ)	ผลการจัดซื้อจัดจ้าง (รายการ)	ไม่ได้ดำเนินการ (รายการ)
67	44	23

แผนภูมิที่ 9 แผนการจัดซื้อจัดจ้าง ประจำปีงบประมาณ พ.ศ. 2567



สำนักงานสภานโยบายการอุดมศึกษา วิทยาศาสตร์ วิจัยและนวัตกรรมแห่งชาติ (สอวช.) ได้ประกาศแผนการจัดซื้อจัดจ้าง ประจำปีงบประมาณ พ.ศ. 2567 ทั้งหมด 67 รายการ มีการดำเนินการจัดซื้อจัดจ้างตามแผนทั้งหมด 44 รายการ และที่ไม่ได้ดำเนินการจัดซื้อจัดจ้าง จำนวน 23 รายการ สาเหตุที่การจัดซื้อจัดจ้างไม่เป็นไปตามแผนเนื่องจาก สำนักงานมีการดำเนินงานเพื่อให้สอดคล้องกับนโยบายที่ได้รับมอบหมาย มีการปรับเปลี่ยนแผนการดำเนินงานและงบประมาณ